

MS-LINE

POVRCHOVÉ HMATOVÉ VODIACE LÍNIE



OLEJAR
tactile solution

MS-LINE

Individuálne povrchové hmatové vodiace línie /vodiace pásy/

Popis produktu

Individuálne **povrchové hmatové vodiace línie /hmatové vodiace pásy/** v tvare pozdĺžnych rebier, sú vyrobené z **mosadze**, ktoré zabezpečujú dlhotrvajúci stabilný výkon.

Povrchové hmatové vodiace línie /hmatové vodiace pásy/ sa vyrábajú s kolíkom a bez kolíka v rôznych prevedeniach s možnosťou vsadenia plastovej vložky do produktu.

Systém sa už osvedčil na železničných staniciach, v bankách, na univerzitách, vo vstupných priestoroch a pod.



ÚČEL POUŽITIA

MS-LINE

Povrchová hmatová vodiaca línia /hmatový vodiaci pás/ z reliéfu pozdĺžneho výstupku v tvare rebra vo farbe kontrastnej s farbou okolitého povrchu a funkčným usporiadaním pozdĺžnych pásov /rebier/ na zemi, určujú smer chôdze.

Hmatová **vodiaca línia** umožňuje vytvoriť na zemi vedenie, ktoré je rozpoznateľné nohami i detekčnou palicou a dá sa zachytiť aj vizuálne.

Povrchová hmatová vodiaca línia pomáha nevidiacim a slabozrakým ľuďom pri orientácii prostredníctvom **pozdĺžneho reliéfu**. **Hmatová vodiaca línia** umožňuje nevidiacim a slabozrakým rýchlo a bezpečne sa dopraviť z miesta pôvodu do miesta určenia.

Skladba vodiacej línie

Individuálne povrchové **hmatové vodiace línie / hmatové vodiace pásy/** harmonicky zapadajú do existujúcej architektúry a koncepciu členia atraktívnym spôsobom.

VARIANTY:



VLASTNOSTI PRODUKTU PRE /MS-LINE/

- Minimálny dopad na pracovníkov/chodcov počas inštalácie
- Rýchla a jednoduchá inštalácia pomocou šablóny na všetkých podkladoch, vrátane betónu, keramického obkladu, asfaltu, drevenej podlahy a väčšiny ostatných plôch
- Reliéfny protišmykový povrch bezpečný a nekĺzavý
- Dlho trvajúci výkon produktu, odolný proti nárazu
- Nízke nároky na údržbu povrchu
- Chodenie možné ihneď po inštalácii, pri plnom zaťažení po 24 hodinách
- Sú modulárne a ich univerzálnosť umožňuje nekonečné množstvo konfigurácií, aby sa prispôbili novým alebo existujúcim povrchom a štýlom dizajnu
- MS-LINE majú výšku 3,5 a 5 mm čo zaisťuje, že na ceste nikdy nehrozí nebezpečenstvo
- MS-LINE ponúka špecifikátorom možnosť zachovať estetiku podkladu bez obmedzenia taktilného výkonu




KONTRAST SVIETIVOSTI

V súlade s medzinárodnými a európskymi normami musí byť minimálny kontrast svietivosti 30% medzi hmatovými vodiacimi líniami a okolím substrátu. MS-LINE je k dispozícii v celej rade farieb umožňujúcich špecifikátorom možnosť výberu najvhodnejšej hodnoty kontrastu pre danú inštaláciu.


FARBY

Vyberte si farbu výplne

Individuálne povrchové hmatové vodiace pásy sú k dispozícii v rade štandardných a najčastejšie používaných farieb.



červená



čierna



šedá



biela



žltá

Zákazníci môžu taktiež požiadať o výrobu vlastného zafarbenia (s ohľadom na stanovené minimálne množstvo), aby hmatové gombíky a pásy zapasovali do akéhokoľvek dizajnu, štýlu a farebných schém.

Individuálne povrchové hmatové vodiace línie /vodiace pásy/ z mosadze

individuálne **povrchové hmatové vodiace línie / hmatové vodiace pásy/** v tvare pozdĺžnych rebier, sú vyrobené z mosadze, ktoré zabezpečujú dlhotrvajúci stabilný výkon.



MS-LINE / INDIVIDUÁLNE POVRCHOVÉ HMATOVÉ VODIACE LÍNIE

VZOR	ROZMER	VÝŠKA	PRODUKT	VÁHA	MATERIÁL	FARBA	PRODUKTOVÝ KÓD
MS/P1	25x140mm	5mm	s kolíkom	110g	mosadz	mosadz	MS/P1-K/25/140/5
	25x140mm	5mm	bez kolíka	108g	mosadz	mosadz	MS/P1/25/140/5
	25x140mm	3,5mm	s kolíkom	108g	mosadz	mosadz	MS/P1-K/25/140/3,5
	25x140mm	3,5mm	bez kolíka	105g	mosadz	mosadz	MS/P1/25/140/3,5

OBLASTI POUŽITIA

Povrchových hmatových vodiacich pásov

Všestranné a flexibilné

Obrovská variabilita a flexibilita individuálnych hmatových vodiacich línií znamená, že môžu byť ľahko vsadené do prakticky akejkoľvek konštrukcie bez obmedzenia kreatívneho dizajnu a architektúry. Či už sa používajú v nových alebo starších konštrukciách, fungujú presne rovnako.

Podľa zákona proti diskriminácii voči nevidiacim a slabozrakým, je povinné zabezpečiť umiestnenie, **vodiacich línií**, vo vnútorných a vonkajších verejne prístupných priestoroch.

Vodiace línie - sa umiestňujú na priestranstvách s pohybom ľudí (ako sú vstupné haly, stanice, metra, nemocnice, obchodné centrá, námestia, nádvorcia, ...), a vo všetkých priestoroch ktoré sú popísane vo výhlaške príslušnej krajiny.

Inštalujú na akýkoľvek povrch ako sú: -drevo, mramor, žula, asphalt, betón, dlažba, PVC podklady a iné podklady, v šírkach podľa vyhlášky príslušnej krajiny.

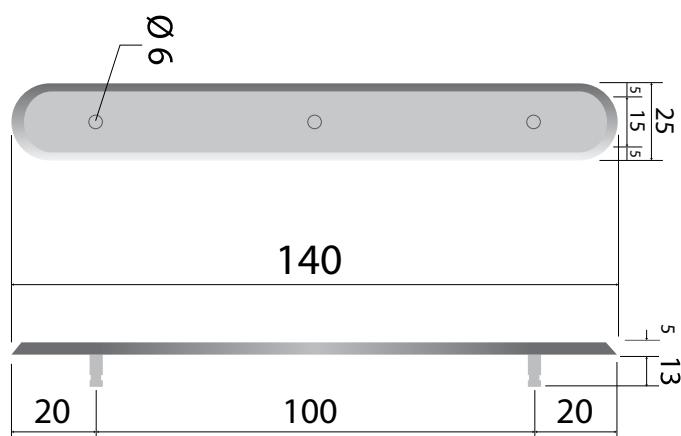
Sú navrhnuté tak, aby spĺňali medzinárodné a európske normy.

/individuálne povrchové hmatové vodiace línie /vodiace pásy/ sa vyrábajú v rozmeroch/:


ISO 23599

Mosadzné individuálne povrchové hmatové vodiace línie /vodiace pásy/ s kolíkom

1. MS-P1-K/25/5



2. MS-P1-K/25/3,5




MATERIÁL: nerez


INŠTALÁCIA: odvrtať/prilepiť

Mosadzné individuálne povrchové hmatové vodiace línie /vodiace pásy/ bez kolíka

1. MS-P1/25/5



2. MS-P1/25/3,5



MATERIÁL: nerez

INŠTALÁCIA: prilepiť

UKÁŽKA REALIZÁCIÍ

MS-LINE



REALIZÁCIA - železničná stanica Poprad /Slovensko/





OLEJÁR, spol. s.r.o.

086 36, Nižná Polianka 65, Slovakia

Tel.: +421 905 560 158

E-mail: info@olejartactile.com

www.olejartactile.com

